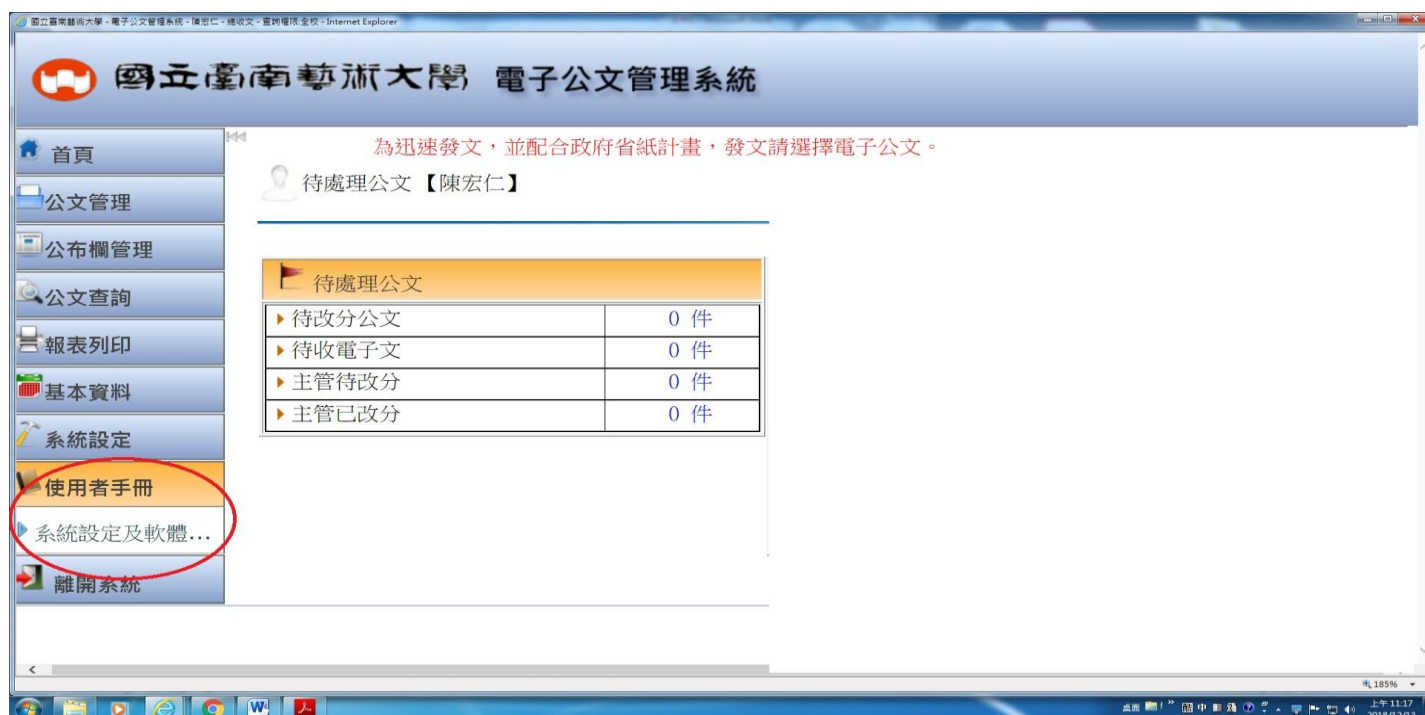


因應教育部公文電子交換系統更新版本，本校電子公文系統無法開啟  
原文重現電子 di 檔操作步驟：

- 1、 進入公文系統使用者手冊---公文系統服務平台---公文製作  
下載---安裝程式—請點選右下角「因應新版電子交換原文重  
現問題：請先將檔案另存，再關閉所有 IE(包含公文系統) 再  
執行」檔案---將檔案另存於桌面後，再執行解壓縮。



國立臺南藝術大學 - Internet Explorer

國立臺南藝術大學

首頁 程式文件下載 教學影片 常見問題 支援服務

安裝程式  
手冊文件  
其他檔案

程式文件下載

安裝程式  
手冊文件  
其他檔案  
表格文書

安裝程式

公文製作完整安裝程式













公文製作更新安裝程式

公文製作MSI安裝程式

http://203.71.54.111/TNAOPNET/Web/TNAWEB/doc3.asp

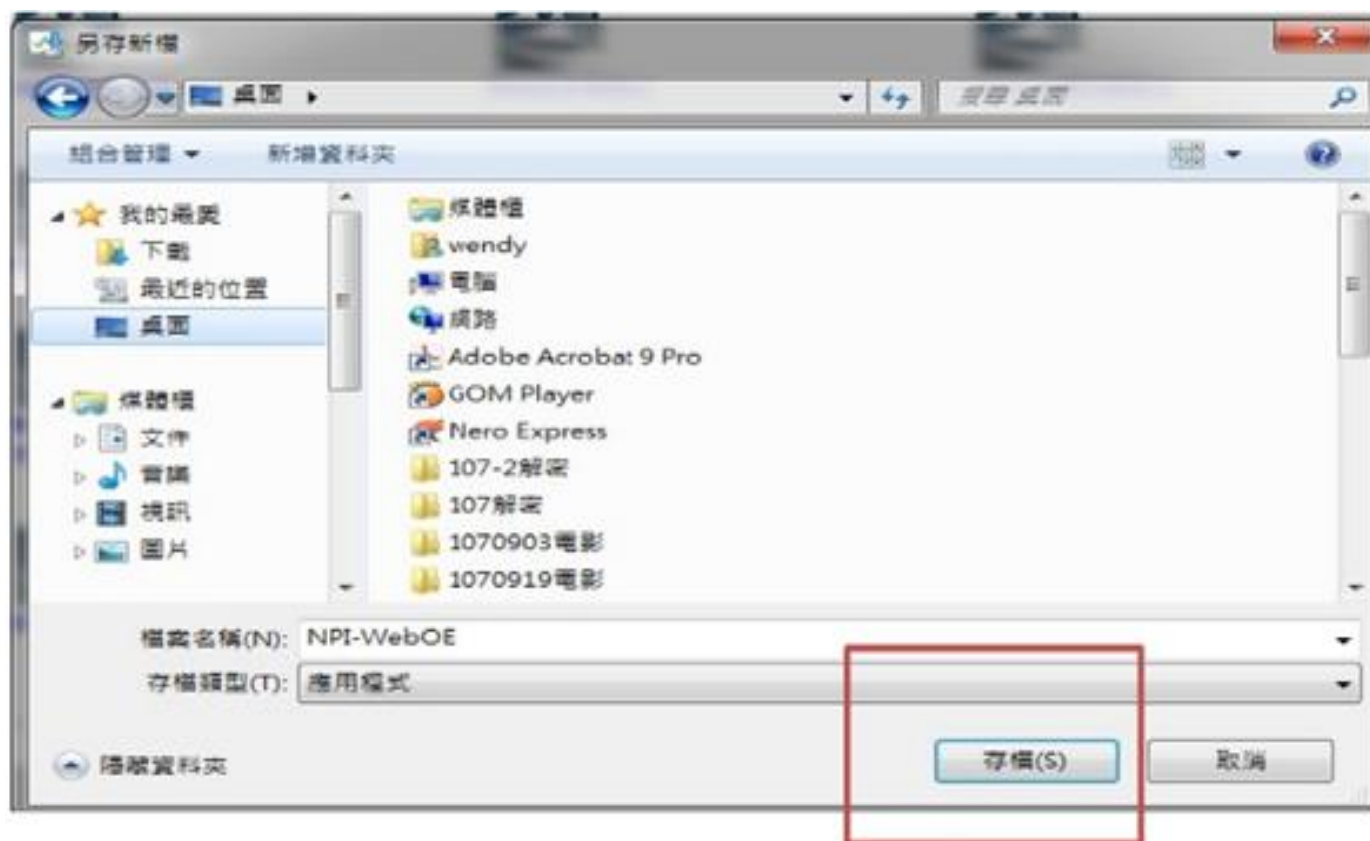
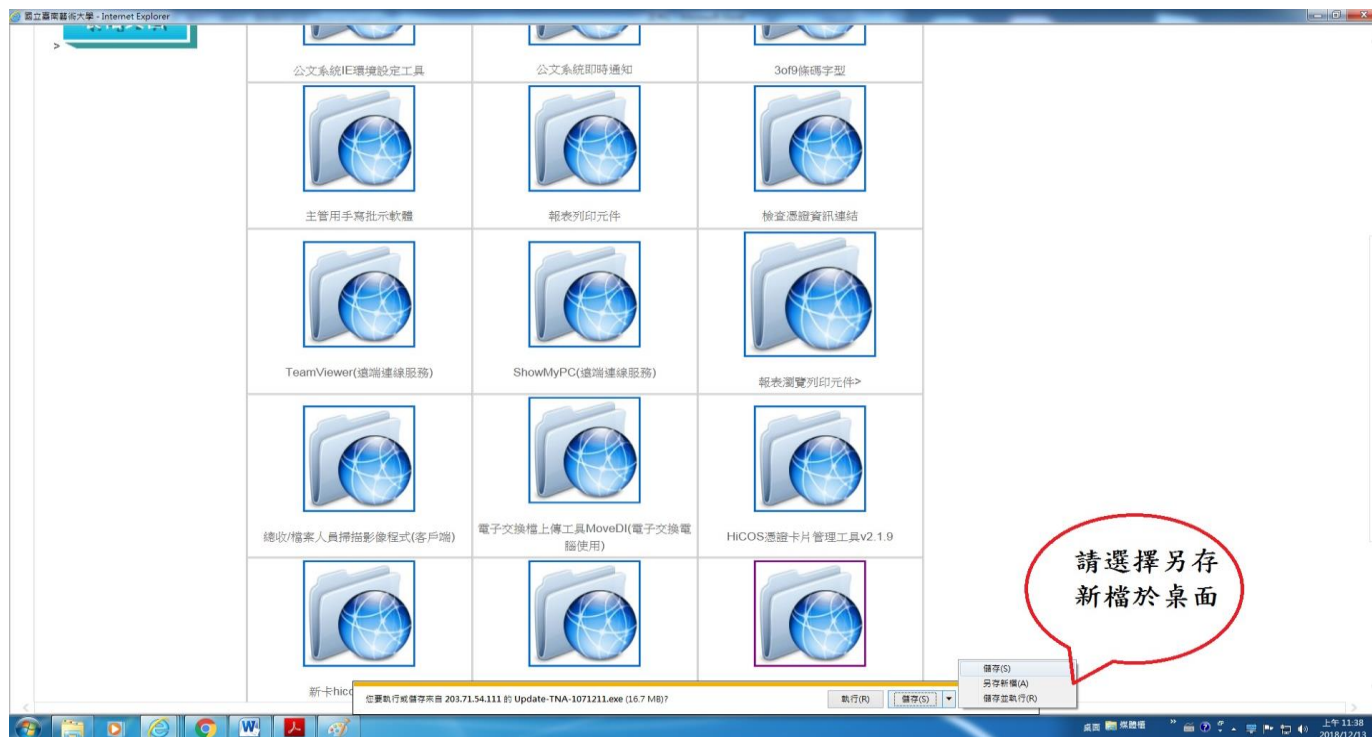
上午 11:30 2018/12/13

國立臺南藝術大學 - Internet Explorer

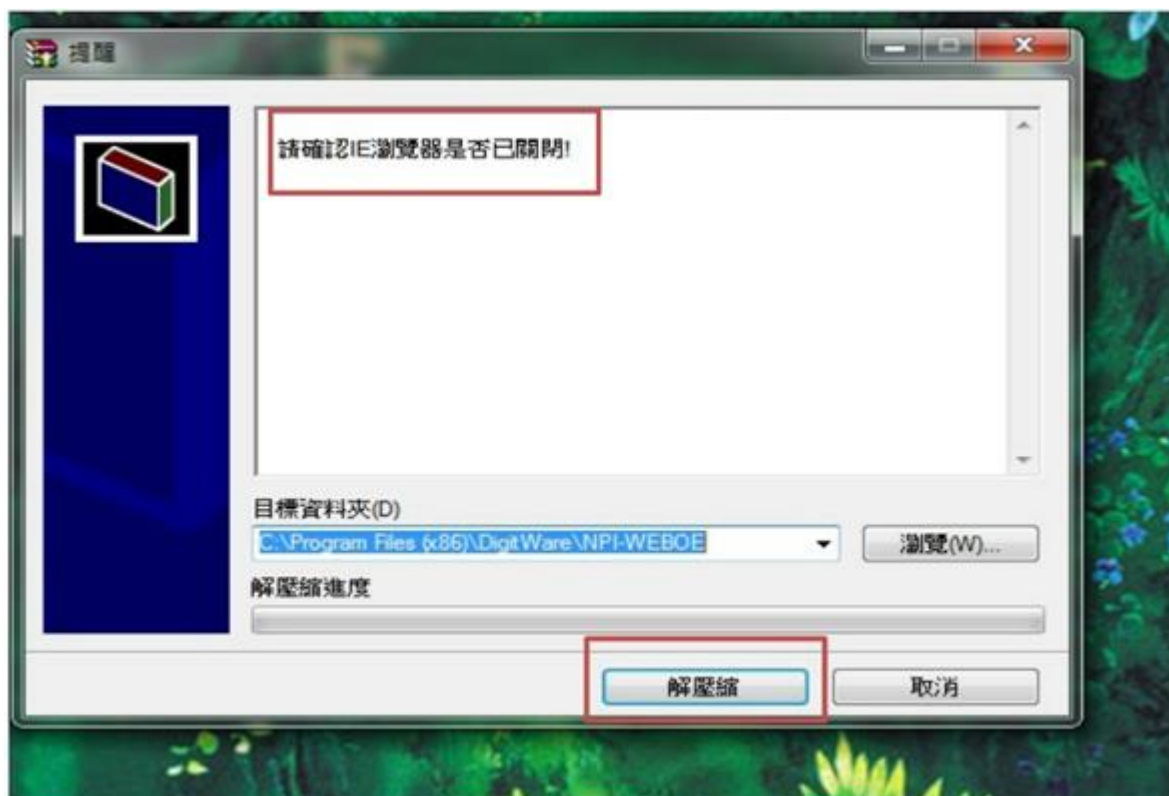
 主管用字寫批示軟體	 報表列印元件	 檢查憑證資訊連結
 TeamViewer(遠端連線服務)	 ShowMyPC(遠端連線服務)	 報表瀏覽列印元件>
 總收/檔案人員掃描影像程式(客戶端)	 電子交換檔上傳工具MoveDI(電子交換電腦使用)	 HICOS憑證卡片管理工具v2.1.9
 新卡hicos更新元件	 HICOS憑證卡片管理工具v3.0.1	 因應新版電子交換原文重現問題修正

http://203.71.54.111/TNAOPNET/Web/TNAWEB/TNA公文系統資料下載/Update-TNA-1071211.exe

上午 11:31 2018/12/13







2、進入電子公文系統即可開啟 di 檔。